



GRINDSTED LANDBRUGSSKOLE
HELE INSTITUTIONEN

KORTLÆGNING AF
UNDERVISNINGSMILJØVURDERING (UMV)
2022/2023

ASPEKT R&D A/S



OVERORDNEDE RESULTATER

Base: 82 besvarelser ud af 85 mulige. Svarprocent: 96%

UMV indeks:	76 [LG - 74]
Højeste indeks:	MOBNING [82]
Laveste indeks:	LÆRINGSMILJØ [67]

1. PSYKISK UNDERVISNINGSMILJØ  **75**

LÆRINGSMILJØ  **67**

KLASSERELATIONER  **78**

TRIVSEL  **77**

MOBNING  **82**

2. FYSISK UNDERVISNINGSMILJØ  **78**

3. ÆSTETISK UNDERVISNINGSMILJØ  **75**

DE 5 OMRÅDER, HVOR VI KLARER OS BEDST:	Index
Pladsforhold (er der god nok plads i klasselokalerne, passer det til antallet af elever)	89
Lys (dagslys, kunstig belysning, afskærmning m.m.)	89
Faglokaler, laboratorier og værksteder (indretning, sikkerhed m.m.)	87
Skolen er et rart sted at være	87
Jeg kan få støtte og vejledning på skolen, hvis jeg har det svært	84

DE 5 OMRÅDER VI KAN GØRE BEDRE:	
Jeg har indflydelse på undervisningen	57
Jeg får løbende tilbagemeldinger på min indsats i undervisningen, så jeg ved, hvordan jeg kan forbedre mig	57
Skolen stiller krav, så jeg hele tiden må anstrenge mig	60
Skolen er konsekvent over for useriøse elever	63
Stole og borde (er der nok i klasselokalerne, sidder man godt)	64

SÅDAN LÆSES TABELLERNE:

Data til denne rapport er indsamlet ved brug af ASPEKT R&D's UMV spørgeramme, som består af 38 spørgsmål, som dækker de tre temaer angivet i Lov om Undervisningsmiljø: psykisk- (22 spørgsmål), fysisk- (10 spørgsmål) og æstetisk (6 spørgsmål) undervisningsmiljø.

Antallet af besvarelser og den aktuelle svarprocent er vist øverst på side to. Antallet af faktiske besvarelser kan svinge noget fra spørgsmål til spørgsmål og kan skyldes, at nogle elever vælger at springe et spørgsmål over eller, at der er tale om spørgsmål, der ikke skal besvares af alle.

Beregning af indekstallet

	Helt enig	Delvist enig	Hverken enig eller uenig	Delvist uenig	Helt uenig	Ved ikke	Index
Jeg har indflydelse på undervisningen	101 31%	205 62%	8 2%	9 3%	1 0%	5 2%	81

Indekstallet er det store tal yderst til højre ud for hvert spørgsmål. Tallet kan være mellem 0 og 100. Tallet illustrerer, hvor langt svargruppen (fx en klasse eller en afdeling) er fra den mest ideelle besvarelse, hvor alle elever er 100% positive. Til gengæld betyder indeks 0, at alle elever har valgt den mest negative svarmulighed.

Ved en semantisk skala, der bygger på ord, får den mest positive svarmulighed tillagt værdien 100, den næstmest positive får værdien 75, et eventuelt neutralt svar giver vi værdien 50, næstmest negative svar får værdien 25 og det negative svar får værdien 0. Svarmuligheden "Ved ikke" er udeladt fra indeksberegningerne.

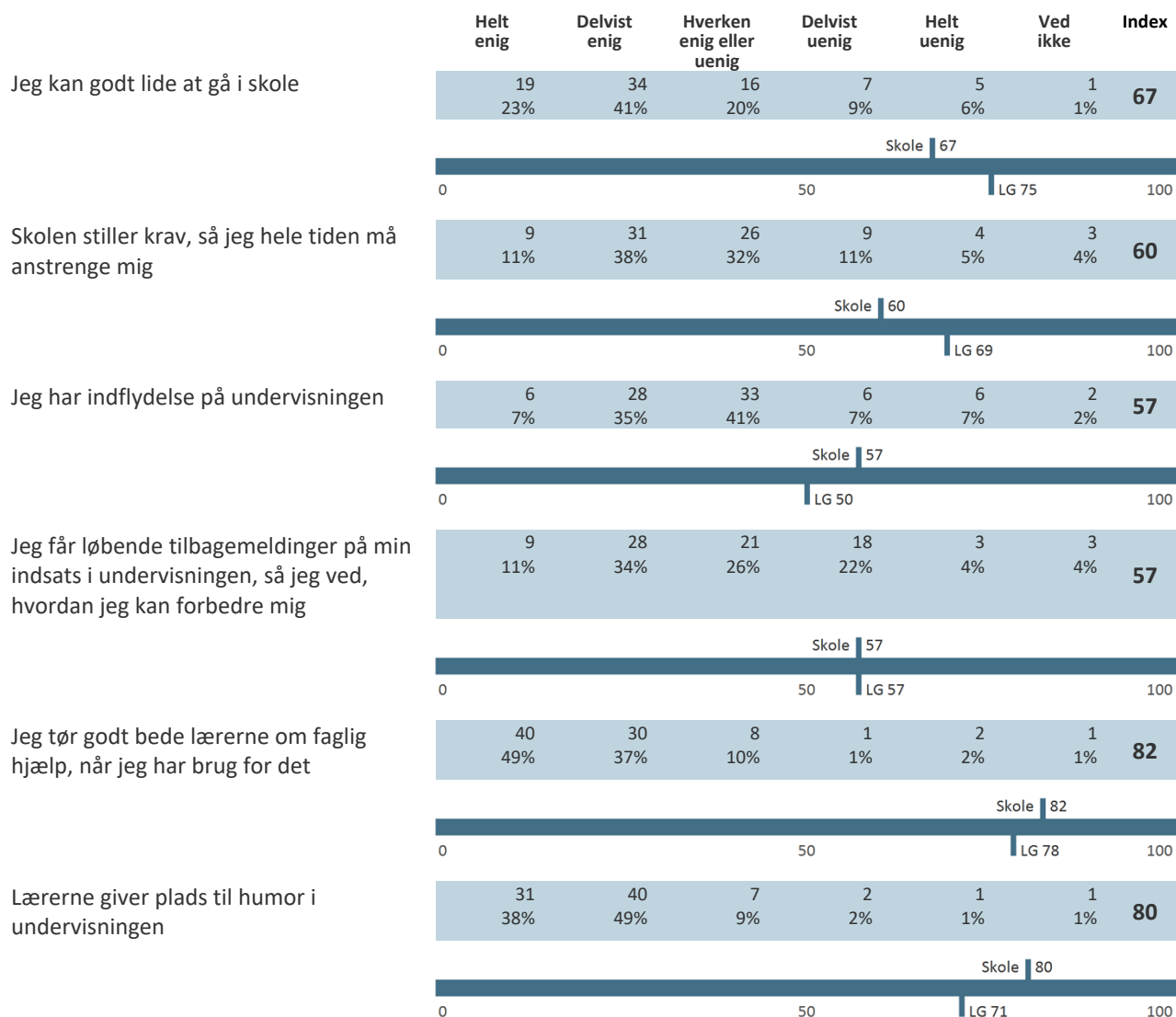
Helt enig	Delvist enig	Hverken enig eller uenig	Delvist uenig	Helt uenig	Ved ikke	Vi deler med basen minus antal "ved ikke" svar
100 x antal svar	75 x antal svar	50 x antal svar	25 x antal svar	0 x antal svar	Medregnes ikke	=26.100/(329 - 5)
101 x 100	+ (205 x 75)	+ (8 x 50)	+ (9 x 25)	(1 x 0)	-5	= 80,55 \cong 81

Særligt om spørgsmål om mobning: kun svarkategorien "Aldrig" får tillagt værdien 100, alle andre svarkategorier får værdien 0.

Når der er beregnet indekstal for en gruppe af spørgsmål eller et tema, har vi anvendt samme princip som ved hvert enkelt spørgsmål. Herefter har vi fundet gennemsnittet af de beregnede indekstal.

Alle resultater i tabellerne sammenlignes med gennemsnittet af andre institutioner, som har gennemført UMV måling hos ASPEKT R&D i skoleåret 2021/2022, forkortet "LG".

LÆRINGSMILJØ



KLASSERELATIONER

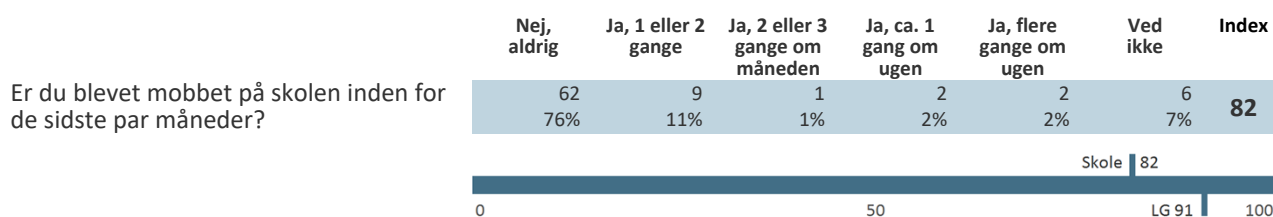
	Helt enig	Delvist enig	Hverken enig eller uenig	Delvist uenig	Helt uenig	Ved ikke	Index
Jeg er glad for min klasse	40 49%	29 36%	6 7%	4 5%	1 1%	1 1%	82
	Skole 82						
	0 50 100						LG 81
Jeg har mulighed for at snakke, både fagligt og socialt, med dem omkring mig i klassen	37 46%	32 40%	6 7%	3 4%	2 2%	1 1%	81
	Skole 81						
	0 50 100						LG 84
Vi udviser respekt og tillid overfor hinanden	24 30%	38 47%	13 16%	2 2%	3 4%	1 1%	74
	Skole 74						
	0 50 100						LG 79
Jeg kan få hjælp og støtte fra mine klassekammerater	28 35%	37 46%	9 11%	4 5%	2 2%	1 1%	77
	Skole 77						
	0 50 100						LG 80
Det er godt at være aktiv i timerne i min klasse	27 33%	35 43%	14 17%	3 4%	0 0%	2 2%	77
	Skole 77						
	0 50 100						LG 79
I min klasse er der plads til at fejle	32 40%	34 42%	9 11%	1 1%	3 4%	2 2%	79
	Skole 79						
	0 50 100						LG 77

Grindsted Landbrugsskole– Undervisningsmiljøvurdering (UMV) 2022/2023
Hele institutionen

TRIVSEL

	Helt enig	Delvist enig	Hverken enig eller uenig	Delvist uenig	Helt uenig	Ved ikke	Index
Jeg føler, at jeg hører til på min skole	38 46%	30 37%	7 9%	3 4%	2 2%	2 2%	81
	Skole 81						
	0 50 100						LG 79
Skolen gjorde meget for at vi skulle føle os godt tilpas, da vi startede på uddannelsen	32 40%	36 44%	7 9%	3 4%	0 0%	3 4%	81
	Skole 81						
	0 50 100						LG 71
Samlet set lærer jeg nok på min uddannelse	28 34%	32 39%	17 21%	2 2%	1 1%	2 2%	76
	Skole 76						
	0 50 100						LG 76
Skolen interesserer sig for om jeg fuldfører min uddannelse	34 41%	30 37%	9 11%	4 5%	1 1%	4 5%	79
	Skole 79						
	0 50 100						LG 72
Jeg kan få støtte og vejledning på skolen, hvis jeg har det svært	42 51%	22 27%	11 13%	2 2%	0 0%	5 6%	84
	Skole 84						
	0 50 100						LG 75
Skolen er konsekvent over for useriøse elever	19 23%	25 30%	21 26%	3 4%	10 12%	4 5%	63
	Skole 63						
	0 50 100						LG 51

MOBNING



Har skolen en anti-mobbestrategi?

	LG	Skole
Base	11346	82
Ja	1761 16%	17 21%
Nej	1247 11%	20 24%
Ved ikke	8338 73%	45 55%

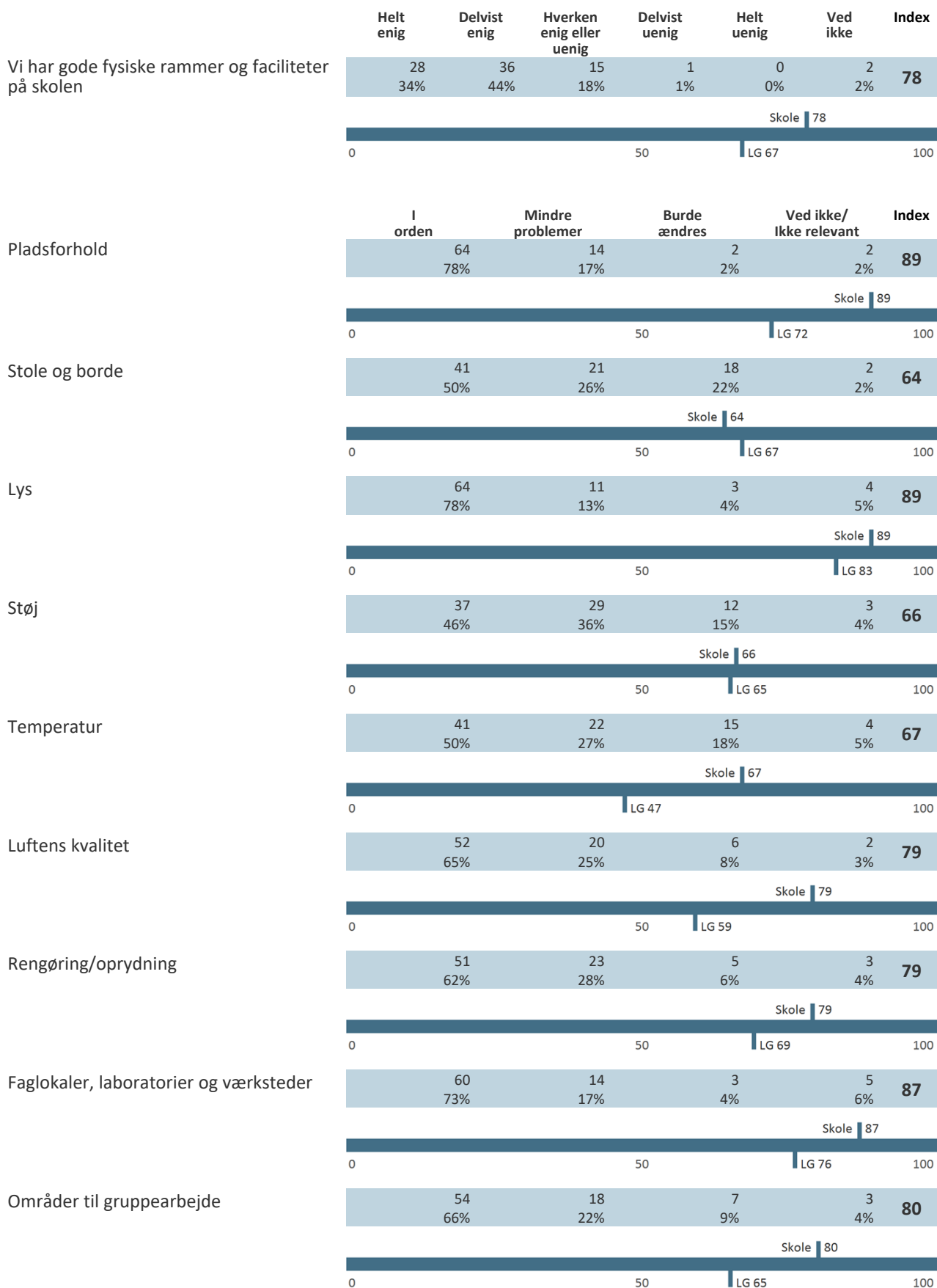
Du har svaret, at du er blevet mobbet på skolen. Hvem mobbede dig?

	LG	Skole
Base	830	18
Elever fra min klasse/ mit hold	348 42%	7 39%
Andre elever på skolen	212 26%	5 28%
Lærer/underviser	76 9%	2 11%
Ledelsen eller anden personale på skolen	37 4%	0 0%
Personer udenfor skolen	44 5%	0 0%
Mobning digitalt	62 7%	1 6%
Ved ikke	51 6%	3 17%

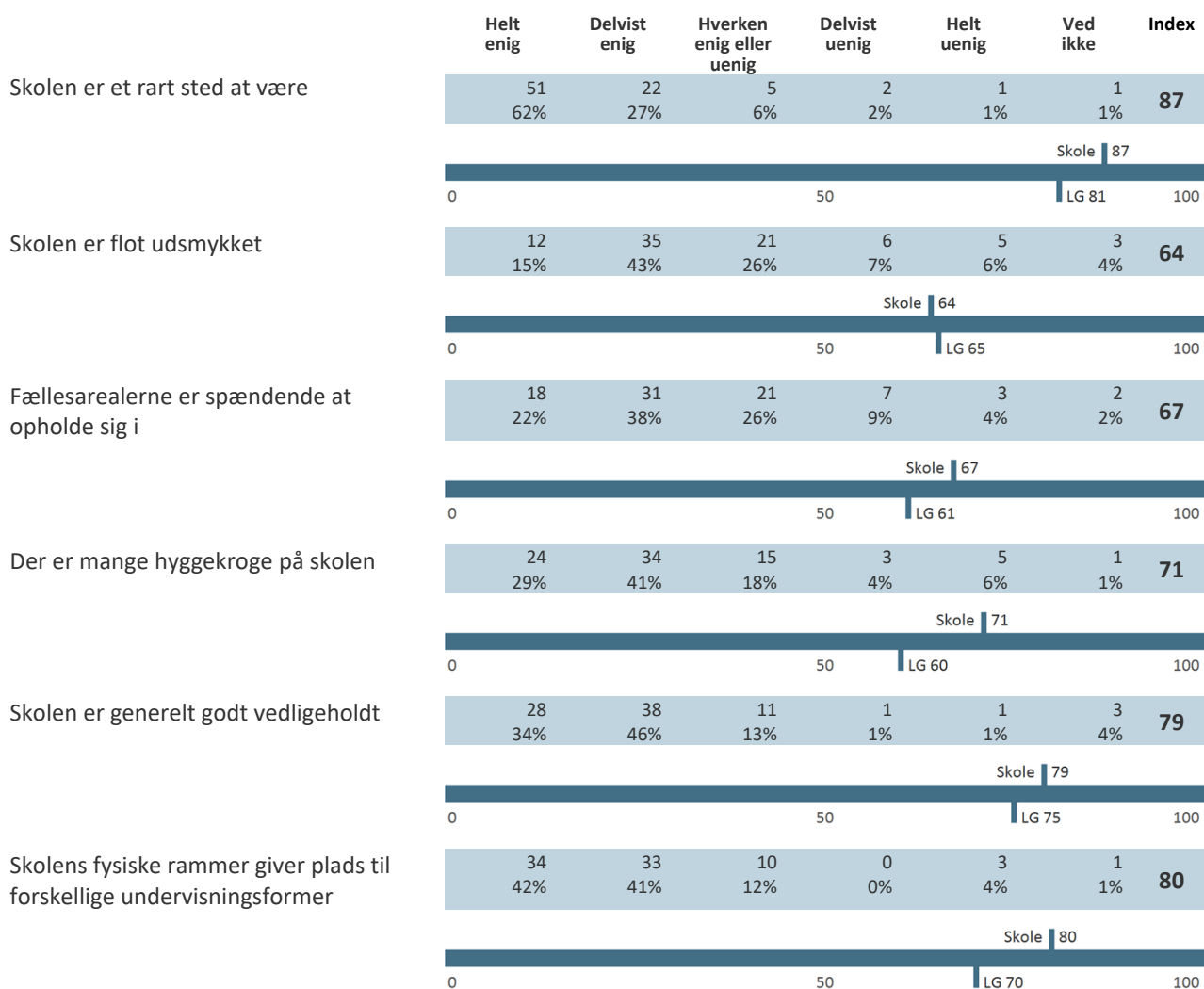
Du har svaret, at du er blevet mobbet på skolen. Hvor alvorligt synes du, det, der skete, var?

	LG	Skole
Base	550	14
Ikke alvorligt	134 24%	5 36%
Ikke særligt alvorligt	238 43%	4 29%
Ret alvorligt	84 15%	1 7%
Meget alvorligt	46 8%	3 21%
Ved ikke	48 9%	1 7%

FYSISK UNDERVISNINGSMILJØ



ÆSTETISK UNDERVISNINGSMILJØ



BAGGRUNDSSPØRGSMÅL

Klasse

	Total
Base	82 / 85
<i>Fødevarer, jordbrug og oplevelser (328)</i>	<i>19 / 21</i>
GF1EUD	9 / 10
GF1EUX	10 / 11
<i>Landbrugsuddannelsen (16)</i>	<i>63 / 64</i>
GF2EUD	20 / 20
H3	3 / 3
HF1EUDA	21 / 20
HF1EUSB	19 / 21