

Indholdsfortegnelse

Indholdsfortegnelse..... **Fejl! Bogmærke er ikke defineret.**

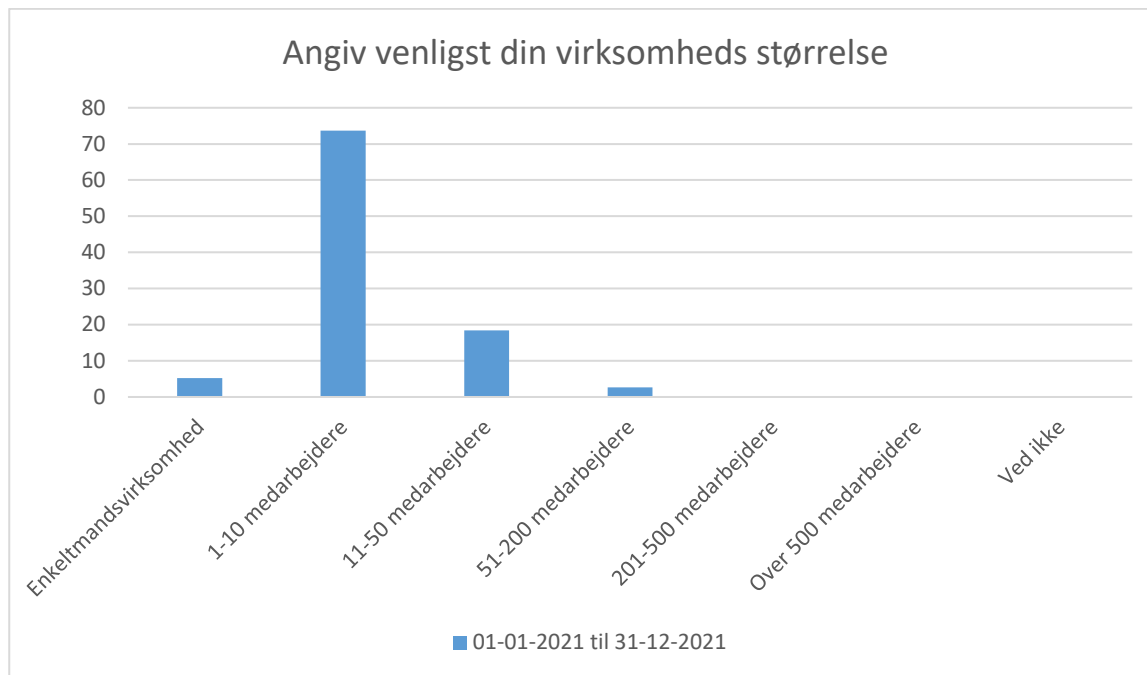
Heading..... **Fejl! Bogmærke er ikke defineret.**

Underoverskrift..... **Fejl! Bogmærke er ikke defineret.**

Tabel..... **Fejl! Bogmærke er ikke defineret.**

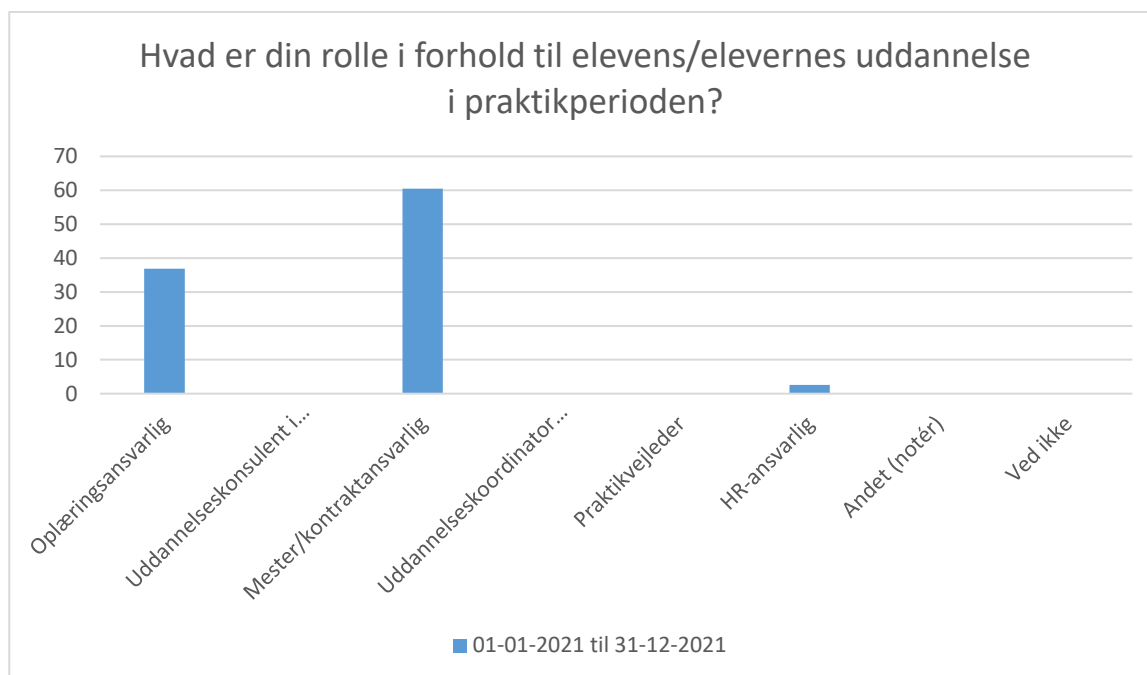
Diagrammer..... **Fejl! Bogmærke er ikke defineret.**

Baggrundsspørgsmål



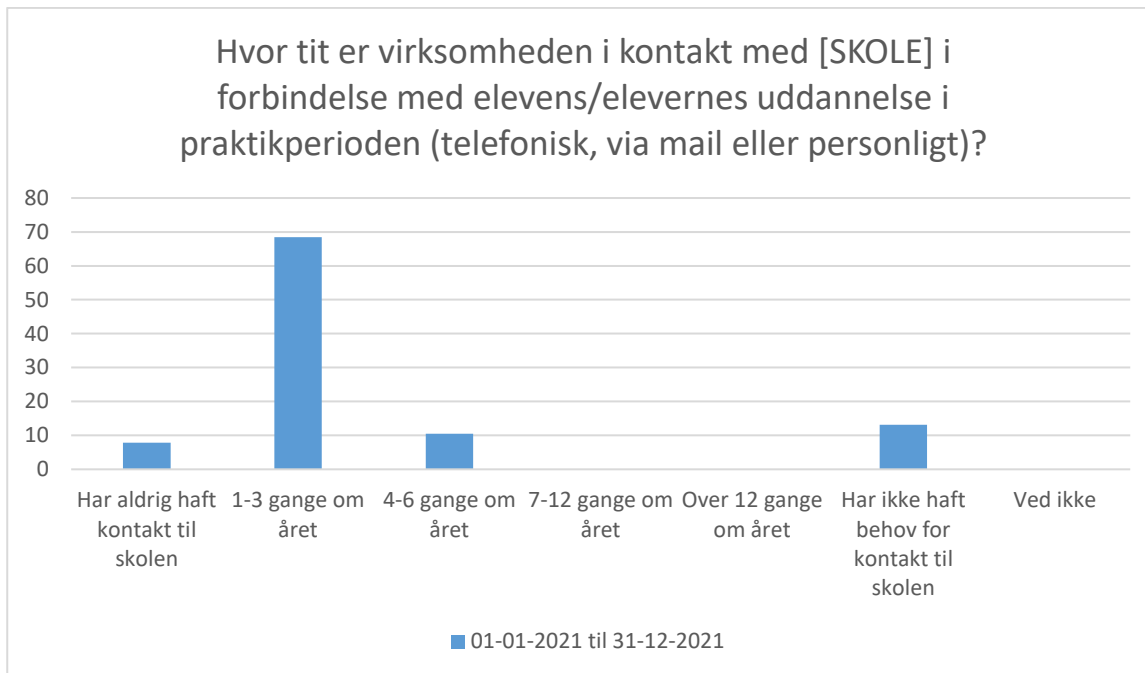
01-01-2021 til 31-12-2021; Gennemsnit og spredning kan ikke beregnes.

Svarmulighed	01-01-2021 til 31-12-2021: Antal	01-01-2021 til 31-12-2021: Andel (%)
Enkeltmandsvirksomhed	2	5
1-10 medarbejdere	28	74
11-50 medarbejdere	7	18
51-200 medarbejdere	1	3
201-500 medarbejdere	0	0
Over 500 medarbejdere	0	0
Ved ikke	0	0
Total	38	-



01-01-2021 til 31-12-2021; Gennemsnit og spredning kan ikke beregnes.

Svarmulighed	01-01-2021 til 31-12-2021: Antal	01-01-2021 til 31-12-2021: Andel (%)
Oplæringsansvarlig	14	37
Uddannelseskonsulent i virksomheden	0	0
Mester/kontraktansvarlig	23	61
Uddannelseskoordinator for erhvervsuddannelser	0	0
Praktikvejleder	0	0
HR-ansvarlig	1	3
Andet (notér)	0	0
Ved ikke	0	0
Total	38	-

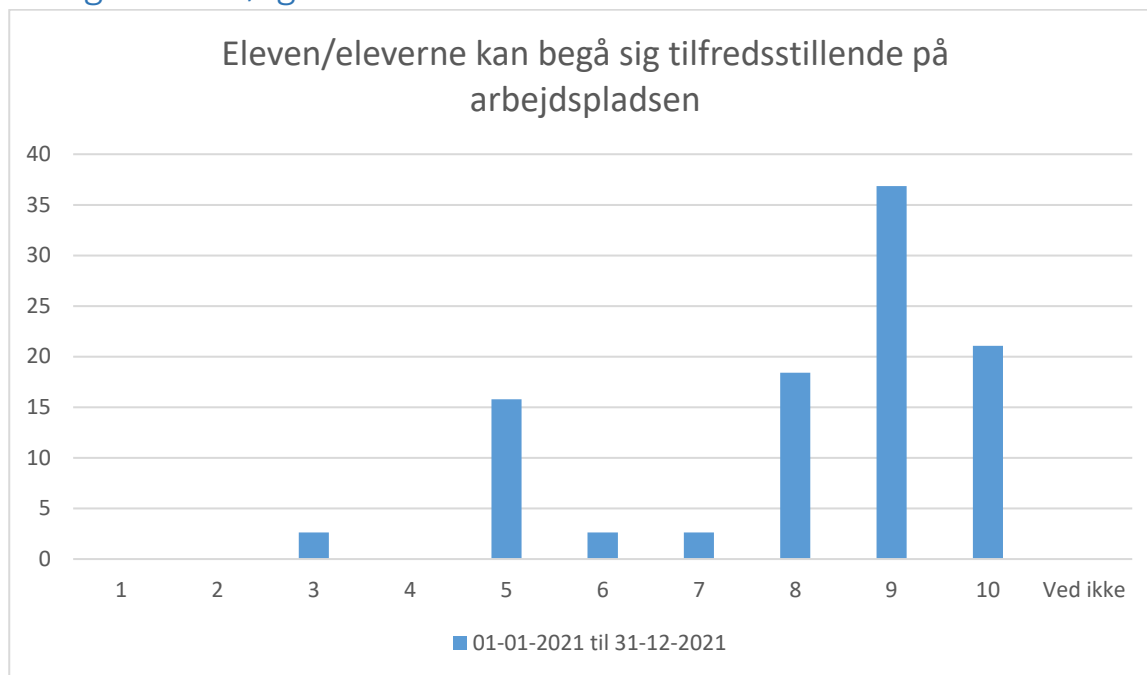


01-01-2021 til 31-12-2021; Gennemsnit og spredning kan ikke beregnes.

Svarmulighed	01-01-2021 til 31-12-2021: Antal	01-01-2021 til 31-12-2021: Andel (%)
Har aldrig haft kontakt til skolen	3	8
1-3 gange om året	26	68
4-6 gange om året	4	11
7-12 gange om året	0	0
Over 12 gange om året	0	0
Har ikke haft behov for kontakt til skolen	5	13
Ved ikke	0	0
Total	38	-

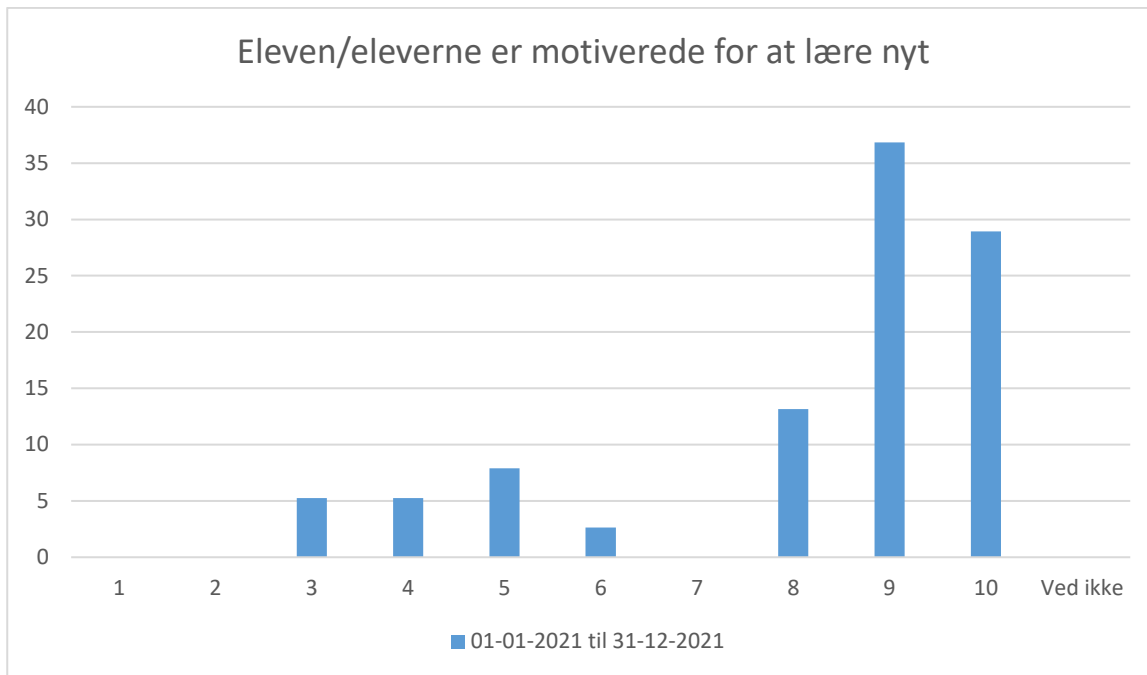
Elevers præstation

De følgende spørgsmål handler om jeres elev/elever fra [Skole] på [Uddannelse]. Hvis virksomheden har flere elever bedes du svare på spørgsmålene ud fra en samlet vurdering af disse elevers præstation. Hvis 1 er lig med helt uenig, og 10 er lig med helt enig, hvor enig eller uenig er du i følgende:



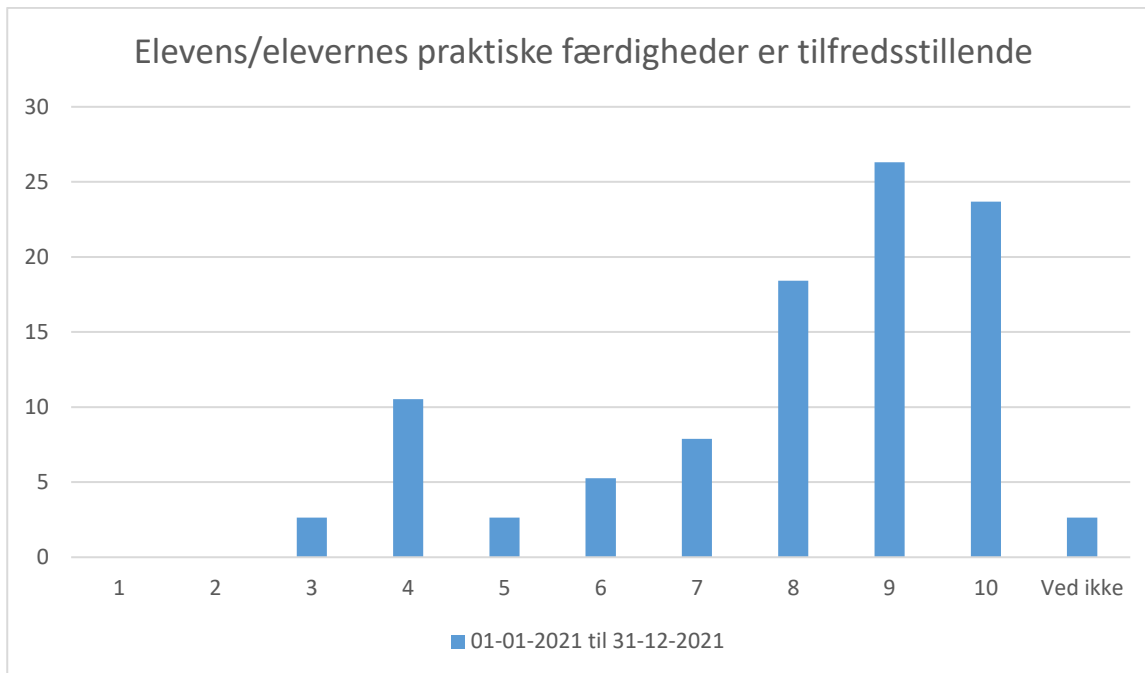
01-01-2021 til 31-12-2021; Gennemsnit: 8,1, spredning: 1,9

Svarmulighed	01-01-2021 til 31-12-2021: Antal	01-01-2021 til 31-12-2021: Andel (%)
1	0	0
2	0	0
3	1	3
4	0	0
5	6	16
6	1	3
7	1	3
8	7	18
9	14	37
10	8	21
Ved ikke	0	0
Total	38	-



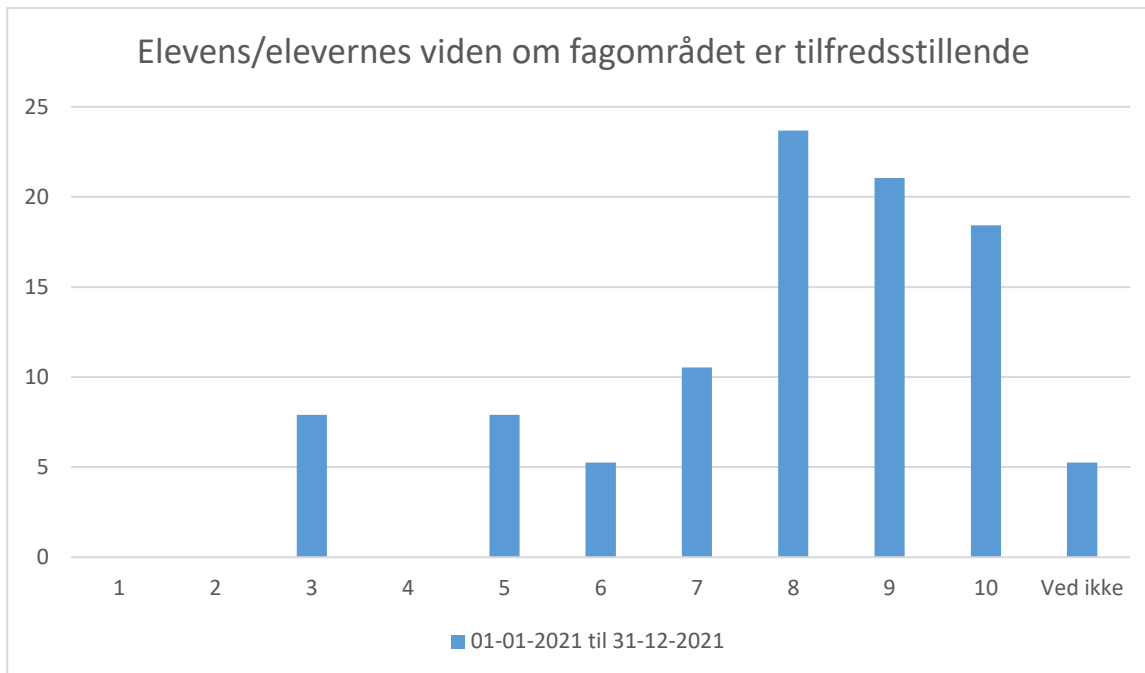
01-01-2021 til 31-12-2021; Gennemsnit: 8,2, spredning: 2,1

Svarmulighed	01-01-2021 til 31-12-2021: Antal	01-01-2021 til 31-12-2021: Andel (%)
1	0	0
2	0	0
3	2	5
4	2	5
5	3	8
6	1	3
7	0	0
8	5	13
9	14	37
10	11	29
Ved ikke	0	0
Total	38	-



01-01-2021 til 31-12-2021; Gennemsnit: 7,9, spredning: 2,1

Svarmulighed	01-01-2021 til 31-12-2021: Antal	01-01-2021 til 31-12-2021: Andel (%)
1	0	0
2	0	0
3	1	3
4	4	11
5	1	3
6	2	5
7	3	8
8	7	18
9	10	26
10	9	24
Ved ikke	1	3
Total	38	-

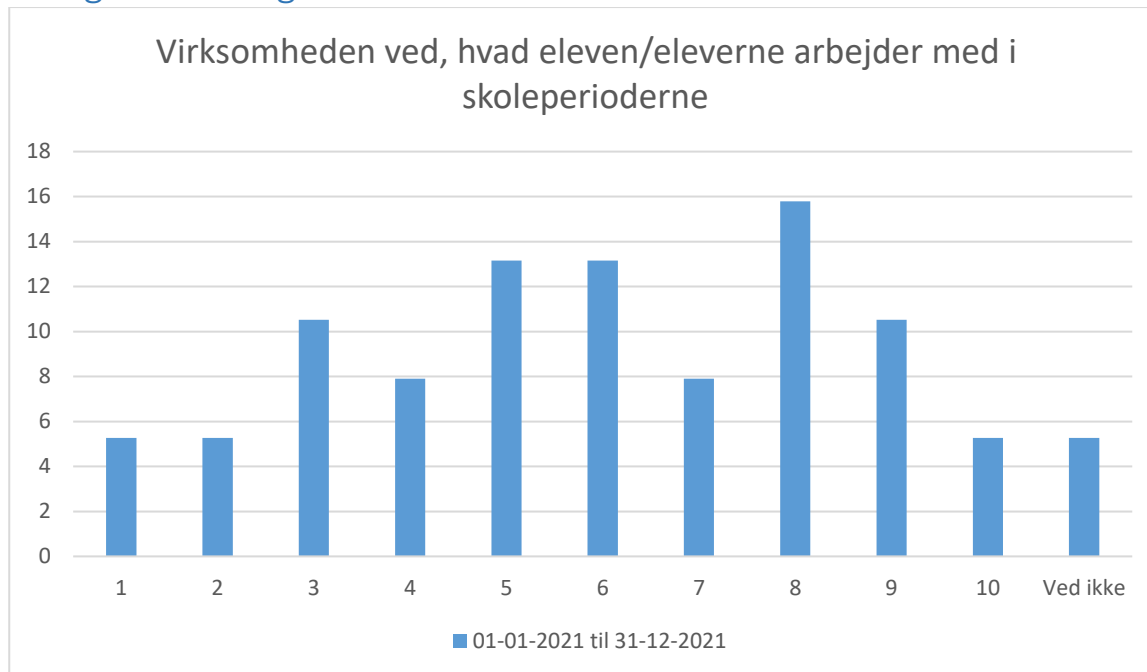


01-01-2021 til 31-12-2021; Gennemsnit: 7,7, spredning: 2,1

Svarmulighed	01-01-2021 til 31-12-2021: Antal	01-01-2021 til 31-12-2021: Andel (%)
1	0	0
2	0	0
3	3	8
4	0	0
5	3	8
6	2	5
7	4	11
8	9	24
9	8	21
10	7	18
Ved ikke	2	5
Total	38	-

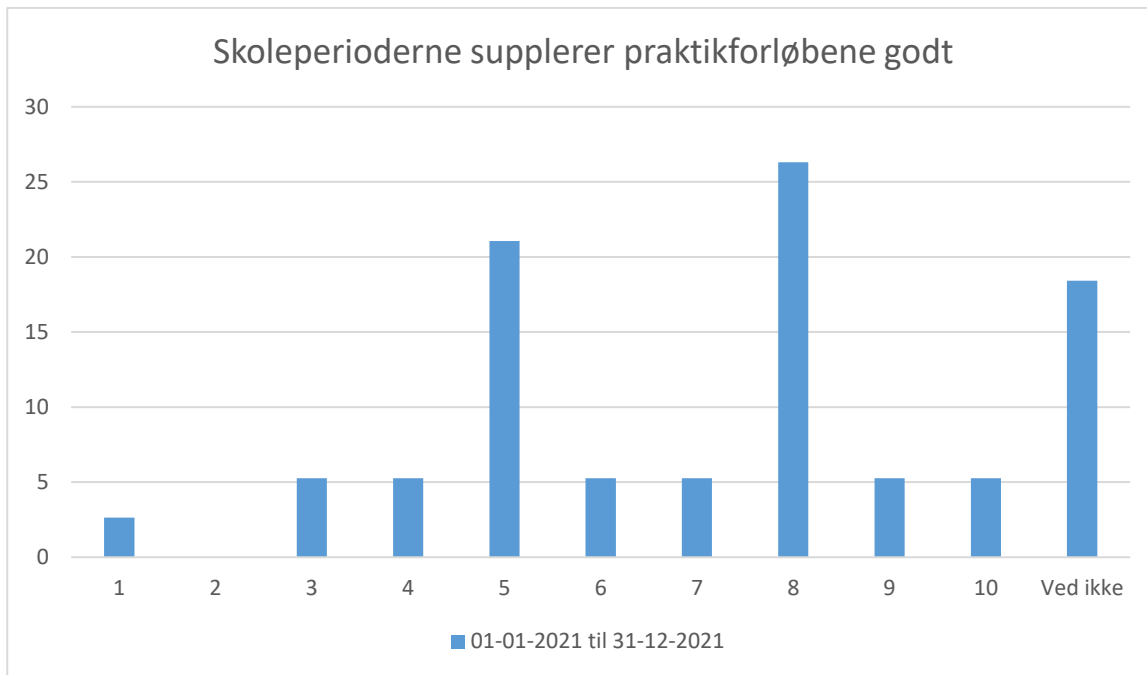
Samarbejde

Hvis 1 er lig med helt uenig, og 10 er lig med helt enig, hvor enig eller uenig er du i følgende:



01-01-2021 til 31-12-2021; Gennemsnit: 5,8, spredning: 2,6

Svarmulighed	01-01-2021 til 31-12-2021: Antal	01-01-2021 til 31-12-2021: Andel (%)
1	2	5
2	2	5
3	4	11
4	3	8
5	5	13
6	5	13
7	3	8
8	6	16
9	4	11
10	2	5
Ved ikke	2	5
Total	38	-



01-01-2021 til 31-12-2021; Gennemsnit: 6,4, spredning: 2,2

Svarmulighed	01-01-2021 til 31-12-2021: Antal	01-01-2021 til 31-12-2021: Andel (%)
1	3	3
2	0	0
3	5	5
4	5	5
5	21	21
6	5	5
7	5	5
8	26	26
9	5	5
10	5	5
Ved ikke	18	18
Total	38	-

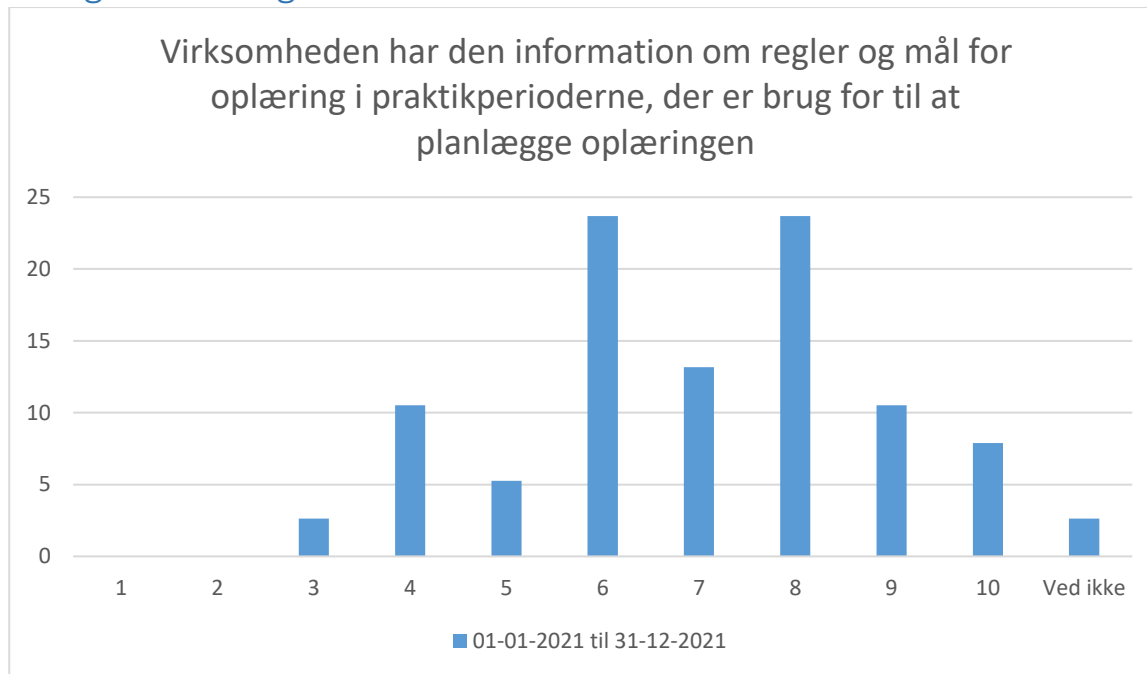


01-01-2021 til 31-12-2021; Gennemsnit: 6,8, spredning: 2,3

Svarmulighed	01-01-2021 til 31-12-2021: Antal	01-01-2021 til 31-12-2021: Andel (%)
1	0	0
2	0	0
3	3	8
4	4	11
5	4	11
6	4	11
7	2	5
8	7	18
9	3	8
10	5	13
Ved ikke	6	16
Total	38	-

Information og vejledning

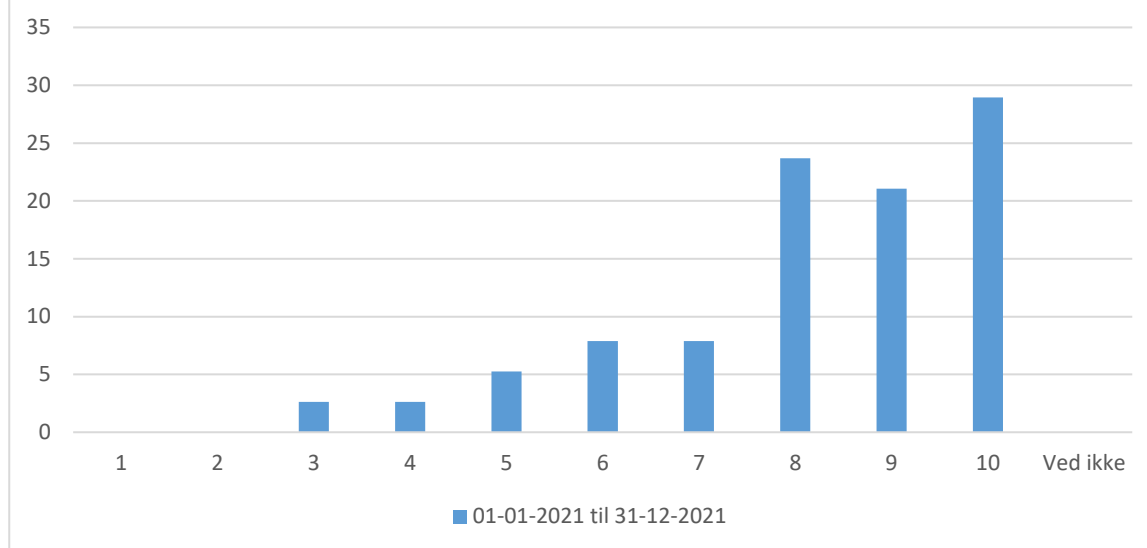
Hvis 1 er lig med helt uenig, og 10 er lig med helt enig, hvor enig eller uenig er du i følgende:



01-01-2021 til 31-12-2021; Gennemsnit: 6,9, spredning: 1,8

Svarmulighed	01-01-2021 til 31-12-2021: Antal	01-01-2021 til 31-12-2021: Andel (%)
1	0	0
2	0	0
3	1	3
4	4	11
5	2	5
6	9	24
7	5	13
8	9	24
9	4	11
10	3	8
Ved ikke	1	3
Total	38	-

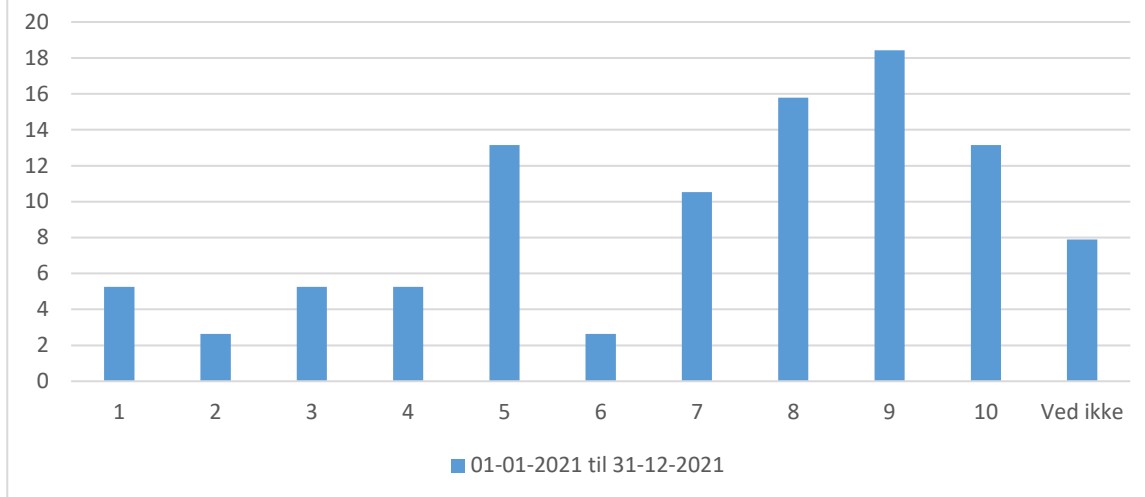
Virksomheden har fået den hjælp, der var brug for i forbindelse med indgåelse af uddannelsesaftaler



01-01-2021 til 31-12-2021; Gennemsnit: 8,2, spredning: 1,8

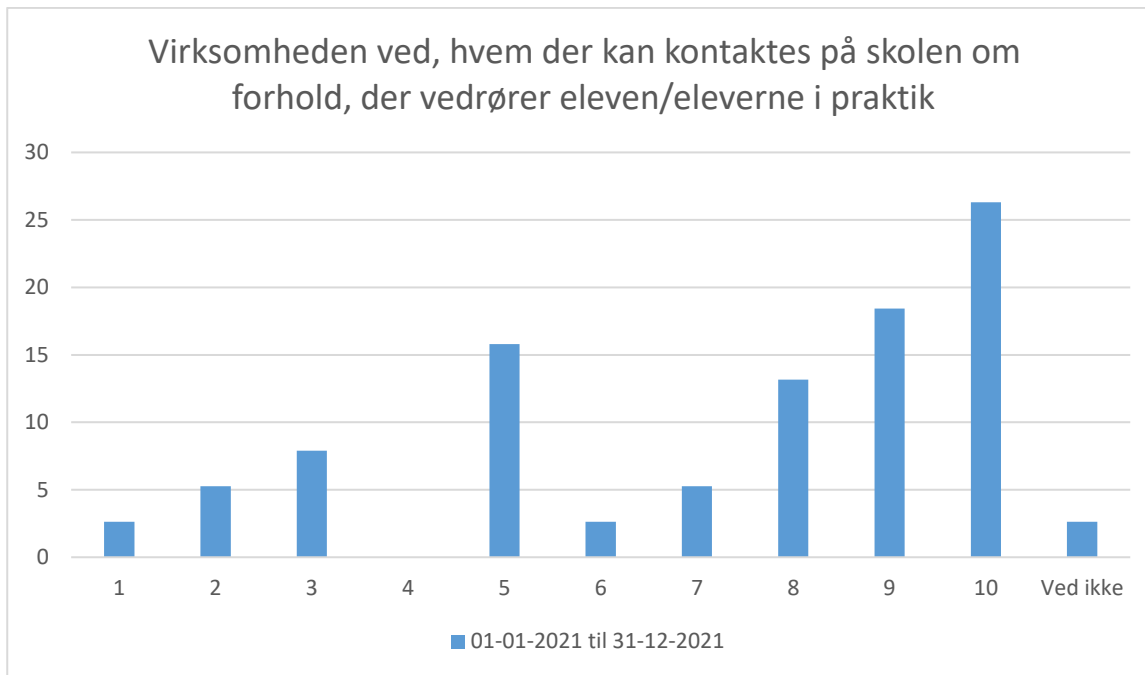
Svarmulighed	01-01-2021 til 31-12-2021: Antal	01-01-2021 til 31-12-2021: Andel (%)
1	0	0
2	0	0
3	1	3
4	1	3
5	2	5
6	3	8
7	3	8
8	9	24
9	8	21
10	11	29
Ved ikke	0	0
Total	38	-

Virksomheden har den nødvendige information om eleven/eleverne i skoleperioderne (fravær, prøveresultater mv.)



01-01-2021 til 31-12-2021; Gennemsnit: 6,8, spredning: 2,7

Svarmulighed	01-01-2021 til 31-12-2021: Antal	01-01-2021 til 31-12-2021: Andel (%)
1	2	5
2	1	3
3	2	5
4	2	5
5	5	13
6	1	3
7	4	11
8	6	16
9	7	18
10	5	13
Ved ikke	3	8
Total	38	-

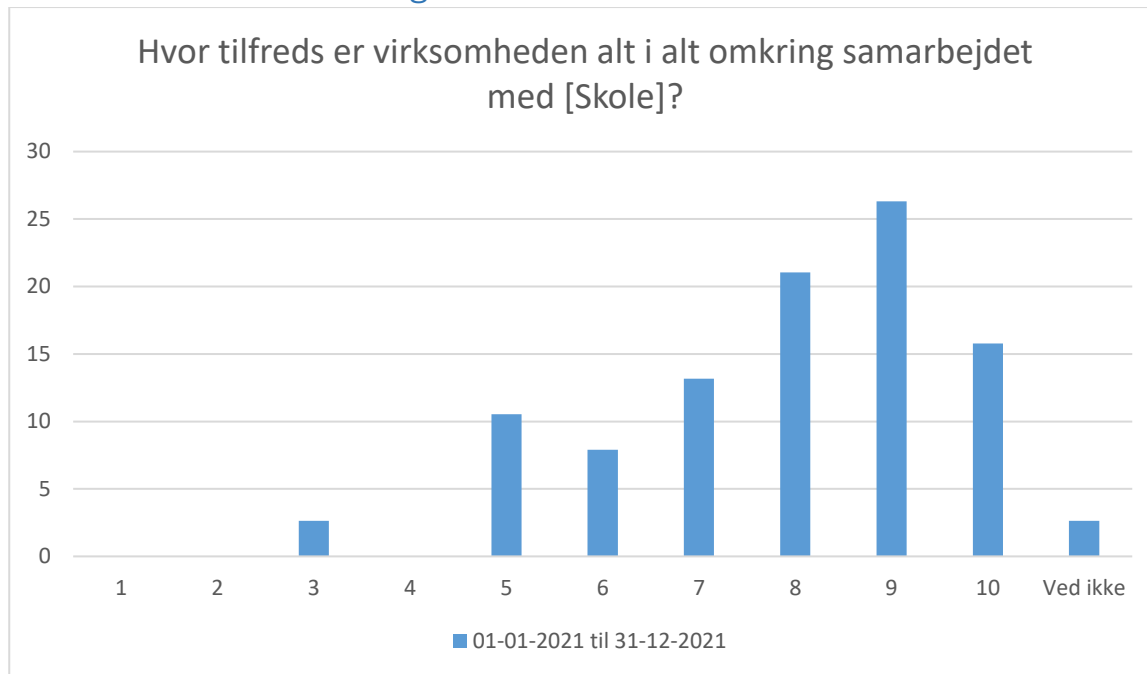


01-01-2021 til 31-12-2021; Gennemsnit: 7,2, spredning: 2,8

Svarmulighed	01-01-2021 til 31-12-2021: Antal	01-01-2021 til 31-12-2021: Andel (%)
1	1	3
2	2	5
3	3	8
4	0	0
5	6	16
6	1	3
7	2	5
8	5	13
9	7	18
10	10	26
Ved ikke	1	3
Total	38	-

Generel vurdering/samlet tilfredshed

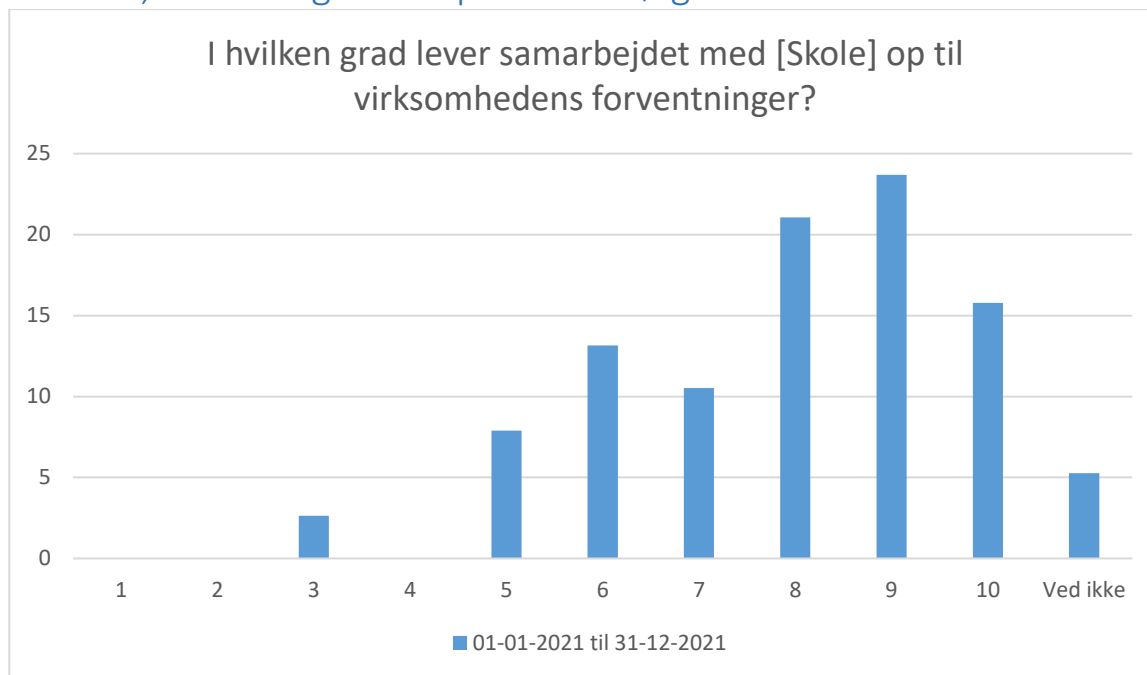
Hvis 1 er lig med helt utilfreds, og 10 er lig med helt tilfreds, hvor tilfreds eller utilfreds er du i følgende:



01-01-2021 til 31-12-2021; Gennemsnit: 7,8, spredning: 1,8

Svarmulighed	01-01-2021 til 31-12-2021: Antal	01-01-2021 til 31-12-2021: Andel (%)
1	0	0
2	0	0
3	1	3
4	0	0
5	4	11
6	3	8
7	5	13
8	8	21
9	10	26
10	6	16
Ved ikke	1	3
Total	38	-

Hvis 1 er lig med meget langt fra, og 10 er lig med kunne ikke være tættere, i hvilken grader oplever du følgende:



01-01-2021 til 31-12-2021; Gennemsnit: 7,8, spredning: 1,8

Svarmulighed	01-01-2021 til 31-12-2021: Antal	01-01-2021 til 31-12-2021: Andel (%)
1	0	0
2	0	0
3	1	3
4	0	0
5	3	8
6	5	13
7	4	11
8	8	21
9	9	24
10	6	16
Ved ikke	2	5
Total	38	-

I følgende spørgsmål får du mulighed for at komme med kommentarer eller gode idéer til samarbejdet med skolen. Det er vigtigt, at du kontakter skolen direkte, hvis du ønsker en tilbagemelding fra skolen.

Spørgsmålet »I følgende spørgsmål får du mulighed for at komme med kommentarer eller gode idéer til samarbejdet med skolen. Det er vigtigt, at du kontakter skolen direkte, hvis du ønsker en tilbagemelding fra skolen.« har ikke nok besvarelser.

Har du andre kommentarer eller gode idéer til samarbejdet med skolen, så er du velkommen til at skrive dem her

Kommentarer 01-01-2021 til 31-12-2021:

“Så kommer eleven og siger at på skolen behøver de ikke at bruge sikkerhedsudstyr i form af briller ved slibe opgaver og høreværn, kan det passe. Der kunne godt være mere fysisk træning, de kan godt være lidt slappe efter skole ophold. Lær dem at der skal rydes op efter et udført arbejde, inden er arbejdet ikke færdig.”

“det kunne være smart hvis eleven har svært ved nogle ting at man tog en snak om det. Mellem skole og læremester ”

“jeg har haft to elever fra grinsted og de har begge været rigtig dygtige og stabile ”

“Dette gælder ikke for den elev vi har nu, men det har tidligere været et problem at eleverne ikke opfatter praktik perioden som arbejde og føler sig derfor ikke forpligtet over for arbejdsgiver, som jo både regner med dem som elev, men også som arbejdskraft. Hvis man udebliver mangler der et tandhjul i maskinen. Det er ligeledes vigtigt at i forbereder de unge mennesker på at der også vil være mindre interessante opgaver som skal løses. Man må tage det søde med det sure.”

“eleven har ikke været i praktik endnu, men det ville være rart at vide hvordan eleven klarede sig på skolen”

“Jeg synes vores elev manglede motivation. hun spurgte meget lidt og deltog ikke meget i vore samtaler ved frokostbordet. De øvrige medarbejdere gav efterhånden op.”

